

# Site E learning FARES asbl

## Gestion du tabagisme en psychiatrie/santé mentale

### Mode d'emploi

**Le programme e-Learning du FARES en santé mentale**

Bienvenue sur le site d'e-learning développé par le FARES (Fonds des Affections Respiratoires – ASBL) et consacré à la gestion du tabagisme dans les secteurs de la santé mentale et de la psychiatrie. Ce site est destiné à tout professionnel de santé impliqué dans la relation de soins. Les médecins généralistes, spécialistes et plus particulièrement les psychiatres peuvent bénéficier d'une **accréditation pour les modules suivis**.

L'objectif de ce site est avant tout d'assurer la diffusion de l'information et de sensibiliser les secteurs de la santé mentale et de la psychiatrie. Le site contient deux parties distinctes complémentaires : une relative à la **tabacologie et à ses spécificités en psychiatrie** et une seconde concernant l'**entretien motivationnel**. **Chaque partie est divisée en « cours », abordant des thèmes spécifiques. A la fin de chaque partie, un quiz destiné à évaluer vos connaissances est disponible. Il ne s'agit pas d'une épreuve certificative mais simplement d'un outil qui vous permet de mieux ancrer certains savoirs.**

***Ce module de e-learning permet d'obtenir une accréditation en éthique et économie auprès de l'INAMI***

Contact

Entretien

**TABACOLOGIE ET PSYCHIATRIE**

*8. Tabagisme et dépendance à l'alcool*

**IDENTIFIEZ-VOUS**

You are not logged in.

Identifiant

Mot de passe

**IDENTIFIANT**

Mot de Passe oublié ?

Inscription

L'accès au site se fait via inscription par la page ci-dessous à laquelle on accède via « **inscription** »

## Nouvel Utilisateur?

Choisissez un Nom d'utilisateur*	<input type="text"/>
Prénom*	<input type="text"/>
Nom de Famille*	<input type="text"/>
Catégorie professionnelle*	<--- Choisissez ---> <input type="checkbox"/>
Numéro INAMI	<input type="text"/>
Téléphone (Journée)*	<input type="text"/>
Email*	<input type="text"/>
Répéter l'email*	<input type="text"/>
Mot de passe*	<input type="text"/>
Répéter le mot de passe*	<input type="text"/>



RÉINITIALISER LE FORMULAIRE

INSCRIPTION

- **Le nom d'utilisateur \*** sera celui qui servira à vous connecter à chaque fois, vous êtes libre d'utiliser votre nom ou un pseudonyme
- **Le Prénom \*** et le **Nom de Famille\*** ont comme seul objectif l'identification, il est indispensable si vous souhaitez obtenir l'accréditation
- **Le numéro INAMI\*** est indispensable pour obtenir l'accréditation
- **L'email peut être professionnel ou personnel**, il est indispensable afin d'obtenir les codes d'accès

*IL EST INDISPENSABLE DE TERMINER CHAQUE  
COURS POUR PASSER AU COURS SUIVANT.*

*IL EST POSSIBLE ENSUITE DE REVISIONNER LES  
COURS DÉJÀ VUS*

## Cours tabagisme et psychiatrie

**Le cours comporte 3 modules « Généralités sur le tabagisme », « Arrêt du tabac – généralités » et « tabagisme et patient psychiatrique ».**























Le cours alterne vidéos et présentations PPT. Il est toujours nécessaire de valider une leçon avant de passer à la suivante. Il est tout à fait possible de revenir en arrière, donc de visionner à nouveau un *powerpoint* ou une vidéo.

**La leçon 2 du module 3 comporte la vidéo intégrale qui est ensuite découpée en séquences dans les leçons suivantes (4 à 14).**

**Les recommandations de la SRMMB (leçon 15) ne sont pas encore disponibles. Elles devraient l'être dans le courant de l'année 2015.**

## Tabagisme et psychiatrie

Cours sur le tabagisme et les aspects psychiatriques

Module 1 Généralités sur le tabagisme	
Leçon 1	Epidémiologie (vidéo) 
Leçon 2	Epidémiologie (présentation PPT) 
Leçon 3	Les 6A (vidéo) 
Leçon 4	Les 6A (présentation PPT) 
Module 2 Arrêt du tabac - généralités	
Leçon 1	Traitements médicamenteux (vidéo) 
Leçon 2	Thérapies cognitivo-comportementales ou TCC (vidéo) 
Leçon 3	Précautions de tabacologie et aides financières (vidéo) 
Leçon 4	Précautions de tabacologie et aides financières (présentation PPT) 
Module 3 Tabagisme et patient psychiatrique	
Leçon 1	Epidémiologie du tabagisme en psychiatrie (vidéo) 
Leçon 2	POSESSION DU TABAGISME POUR LES DIFFERENTES PATHOLOGIES PSYCHIATRIQUES (vidéo intégrée) 
Leçon 3	Séquence Gestion Tabagisme auprès des patients Psychiatriques - Introduction 
Leçon 4	Séquence OTP - Nicotine et circuit de récompense 
Leçon 5	Séquence OTP - Nicotine comme drogue dure 
Leçon 6	Séquence OTP - Effets de la nicotine au niveau somatique et psychologique 
Leçon 7	Séquence OTP - Anxiété 
Leçon 8	Séquence OTP - Troubles bipolaires 
Leçon 9	Séquence OTP - Schizophrénie 
Leçon 10	Séquence OTP - Alcool 
Leçon 11	Séquence OTP - Interactions 
Leçon 12	Séquence OTP - Quand intervenir auprès du patient ? 
Leçon 13	Séquence OTP - Conclusions 
Leçon 14	Recommandations BRMM (en attente) 

Crédit

Vous êtes connecté(e) Jacques G1

[Se déconnecter](#)

Mes informations

LES COURS DISPONIBLES

Tabagisme et psychiatrie

Entretien motivationnel

# Cours Entretien motivationnel

Le cours comporte 3 modules : « contenu complet », « compléments » et « intégration ».

La leçon 9 du module 1 reprend la vidéo complète concernant l'entretien motivationnel qui est découpée en séquences dans les leçons 1 à 8.

The screenshot displays the FARES website interface. At the top, there is a navigation bar with the FARES logo and menu items: ACCUEIL, TABAGISME ET PSYCHIATRIE, ENTRETIEN MOTIVATIONNEL (highlighted), MODE D'EMPLOI, RESSOURCES, and VERS SITE FARES. Below the navigation bar, the page title is 'EM' and 'Entretien motivationnel'. The main content area shows a list of modules and lessons. Module 1, 'Entretien motivationnel - contenu complet', contains lessons 1 through 9. Lesson 1 is '# ENTRETIEN MOTIVATIONNEL - VIDEO INTEGRALE #'. Lessons 2 through 9 are sequences of the EM video. Module 2, 'EM : compléments', contains lessons 1 through 9. Lesson 1 is 'Qu'entend-on par motivation ?'. Lessons 2 through 9 cover various topics related to EM. Module 3, 'EM : intégration', contains lessons 1 through 3. Lesson 1 is 'La place de l'EM par rapport à la psychiatrie et la santé mentale (vidéo)'. Lessons 2 and 3 are 'Entretien 1 : entretien non motivationnel' and 'Entretien 2 : entretien motivationnel' respectively. A sidebar on the right shows the user is logged in as 'jacques 61' and provides links for 'Se déconnecter', 'Mes informations', and 'LES COURS DISPONIBLES' (Tabagisme et psychiatrie, Entretien motivationnel).

Module	Description	Statut
Module 1	Entretien motivationnel - contenu complet	
Leçon 1	# ENTRETIEN MOTIVATIONNEL - VIDEO INTEGRALE #	✓
Leçon 2	Séquence EM - Définition	✓
Leçon 3	EM Définition (présentation PPT)	✓
Leçon 4	Séquence EM - Notions liées (motivation, ambivalence, discordance,...)	✓
Leçon 5	Séquence EM - Bases théoriques	✓
Leçon 6	Fondements théoriques (présentation PPT)	✓
Leçon 7	Séquence EM - Lec 4 processus	✓
Leçon 8	Séquence EM - Lec bases	✓
Leçon 9	Séquence EM - Lec outils	✓
Module 2	EM : compléments	
Leçon 1	Qu'entend-on par motivation ?	✓
Leçon 2	La motivation au coeur de l'EM	✓
Leçon 3	Ambivalence (vidéo)	✓
Leçon 4	Discorde (vidéo)	✓
Leçon 5	Retels (présentation PPT)	✓
Leçon 6	Retels (audio)	✓
Leçon 7	Résumés (présentation PPT)	✓
Leçon 8	Valorisation (présentation PPT)	✓
Leçon 9	Echanger de l'information (vidéo)	✓
Module 3	EM : intégration	
Leçon 1	La place de l'EM par rapport à la psychiatrie et la santé mentale (vidéo)	●
Leçon 2	Entretien 1 : entretien non motivationnel	✓
Leçon 3	Entretien 2 : entretien motivationnel	✓

## Ressources



**Cette partie reprend les 3 publications réalisées par le FARES dans le cadre du programme « gestion du tabac en psychiatrie ainsi qu’une série d’articles scientifiques récents en accès libre. L’objectif de ces différents documents est de pouvoir aller plus loin dans la réflexion et l’acquisition de compétences.**

## Quiz

**Le Quiz permet à ceux qui le souhaitent d'aller plus loin dans la démarche en vérifiant certaines connaissances. Il n'est pas obligatoire et il est conçu en « *powerpoint* » de manière à trouver la réponse la plus adéquate sur la dia suivante.**